




emco **RADIAL**

Soignez votre entrée **emco**

# emco RADIAL



- ✓ Le tapis d'entrée emco RADIAL est composé de profilés porteurs cintrés en aluminium forte section à l'épreuve du gauchissement avec isolation phonique en sous-face. Il permet de mettre l'accent sur l'aspect arrondi de l'entrée.
- ✓ Idéal pour une mise en oeuvre dans les portes tournantes, afin que le sens des profilés soit respecté (perpendiculaire au sens de passage).
- ✓ emco RADIAL (hauteur env. 22 mm) est adapté au passage de charges roulantes avec des bandes de reps gros denier, résistantes à l'usure et imputrescibles.



**Antidérapance** propriété antidérapante R11 selon DIN 51130

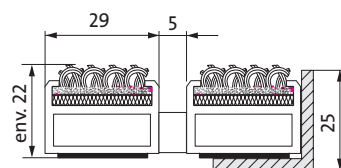
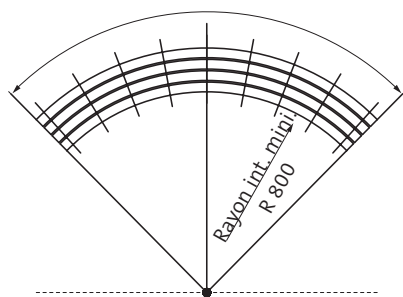
**Coloris** standards : anthracite, gris clair, beige, bleu  
spéciaux : (sur demande)

**Liaison** par câble en acier zingué entouré d'une gaine PVC

**Portes tournantes** espacement des profilés disponible en option en 3 mm selon la norme DIN 18650

## emco RADIAL

Longueur max. de courbe : 3000 mm



emco France SAS  
8 Rue des Perrières ZI  
39700 Dampierre  
Tel. 03 84 80 16 20  
Fax 03 84 80 16 21  
info@emco.fr  
[www.emco.fr](http://www.emco.fr)

